

Name des Produkts: **PRIMA - Global Challenges**

Unternehmenskennung (LEI-Code): **529900WMY4G6JUEDD833**

Nachhaltiges Investitionsziel

Wurden mit diesem Finanzprodukt nachhaltige Investitionen angestrebt?

X Ja

Es wurden damit **nachhaltigen Investitionen mit einem Umweltziel** getätigt: 47,00%

in Wirtschaftstätigkeiten, die nach der EU-Taxonomie als ökologisch nachhaltig einzustufen sind

in Wirtschaftstätigkeiten, die nach der EU-Taxonomie nicht als ökologisch nachhaltig einzustufen sind

Es wurden damit **nachhaltige Investitionen mit einem sozialen Ziel** getätigt: 43,00%

Nein

Es wurden damit **ökologische/soziale Merkmale beworben** und obwohl keine nachhaltigen Investitionen angestrebt wurden, enthielt es ___% an nachhaltigen Investitionen

mit einem Umweltziel in Wirtschaftstätigkeiten, die nach der EU-Taxonomie als ökologisch nachhaltig einzustufen sind

mit einem Umweltziel in Wirtschaftstätigkeiten, die nach der EU-Taxonomie nicht als ökologisch nachhaltig einzustufen sind

mit einem sozialen Ziel

Es wurden damit ökologische/soziale Merkmale beworben, aber **keine nachhaltigen Investitionen getätigt.**

Eine **nachhaltige Investition** ist eine Investition in eine Wirtschaftstätigkeit, die zur Erreichung eines Umweltziels oder sozialen Ziels beiträgt, vorausgesetzt, dass diese Investition keine Umweltziele oder sozialen Ziele erheblich beeinträchtigt und die Unternehmen, in die investiert wird, Verfahrensweisen einer guten Unternehmensführung anwenden.

Die **EU-Taxonomie** ist ein Klassifikationssystem, das in der Verordnung (EU) 2020/852 festgelegt ist und ein Verzeichnis von **ökologisch nachhaltigen Wirtschaftstätigkeiten** enthält. Diese Verordnung umfasst kein Verzeichnis der sozial nachhaltigen Wirtschaftstätigkeiten. Nachhaltige Investitionen mit einem Umweltziel könnten taxonomiekonform sein oder nicht.



Inwieweit wurde das nachhaltige Investitionsziel dieses Finanzprodukts erreicht?

Der Teilfonds investiert im Berichtszeitraum ausschließlich in Aktien aus dem Global Challenges Index (GCX). Dieser umfasst ausschließlich Unternehmen, die im Rahmen ihres Kerngeschäfts einen Beitrag zur Bewältigung mindestens einer von sieben globalen Herausforderungen (Global Challenges) leisten:

- Bekämpfung der Ursachen und Folgen des Klimawandels
- Sicherstellung einer ausreichenden Versorgung mit Trinkwasser
- nachhaltige Waldwirtschaft
- Erhalt der Artenvielfalt
- Bewältigung der Probleme im Zusammenhang mit der Bevölkerungsentwicklung
- Bekämpfung von Armut
- Etablierung einer verantwortungsbewussten Unternehmensführung

Mit **Nachhaltigkeitsindikatoren** wird gemessen, inwieweit die nachhaltigen Ziele dieses Finanzprodukts erreicht werden.

● **Wie haben die Nachhaltigkeitsindikatoren abgeschnitten?**

Die Entwicklung der Nachhaltigkeitsindikatoren wurden seitens des ausgelagerten Fondsmanagements bzw. durch den in Anspruch genommenen Anlageberater berechnet und zur Verfügung gestellt.

| SDGA | Handlungsfeld | SDG | 2024 |
|-----------------------------------|-------------------------|--|--------|
| SDGSolMitigatingClimateChng-Score | Klimawandel | SDG 13 Maßnahmen zum Klimaschutz | 39,69% |
| SDGSolMitigatingClimateChng-Score | Klimawandel | SDG 7 Bezahlbare und saubere Energie | 12,70% |
| SDGSolMitigatingClimateChng-Score | Klimawandel | SDG 11 Nachhaltige Städte und Gemeinden | 4,62% |
| SDGSolMitigatingClimateChng-Score | Trinkwasser | SDG 6 Sauberes Wasser und Sanitäreinrichtungen | 5,93% |
| SDGSolMitigatingClimateChng-Score | Entwaldung | SDG 15 Leben an Land | 1,46% |
| SDGSolMitigatingClimateChng-Score | Biodiversität | SDG 15 Leben an Land | 1,46% |
| SDGSolMitigatingClimateChng-Score | Biodiversität | SDG 14 Leben unter Wasser | 0,00% |
| SDGSolMitigatingClimateChng-Score | Bevölkerungsentwicklung | SDG 5 Geschlechtergleichstellung | 0,00% |
| SDGSolMitigatingClimateChng-Score | Bevölkerungsentwicklung | SDG 2 Kein Hunger | 0,00% |
| SDGSolMitigatingClimateChng-Score | Bevölkerungsentwicklung | SDG 1 Keine Armut | 8,38% |
| SDGSolMitigatingClimateChng-Score | Bevölkerungsentwicklung | SDG 4 Hochwertige Bildung | 1,68% |
| SDGSolMitigatingClimateChng-Score | Bevölkerungsentwicklung | SDG 3 Gesundheit und Wohlergehen | 43,58% |
| SDGSolMitigatingClimateChng-Score | Armut | SDG 1 Keine Armut | 0,00% |
| SDGSolMitigatingClimateChng-Score | Governance | SDG 12 Verantwortungsvolle Konsum- und Produktionsmuster | 4,35% |
| SDGSolMitigatingClimateChng-Score | Governance | SDG 16 Frieden, Gerechtigkeit und starke Institutionen | 3,59% |

● **...und im Vergleich zu vorangegangenen Zeiträumen?**

Das Hauptziel dieses Teilfonds besteht darin, einen Beitrag zu einer Mischung aus sozialen und ökologischen Zielen zu leisten. Daher verpflichtet sich dieser Teilfonds derzeit nicht, einen Mindestanteil seines Gesamtvermögens in ökologisch, nachhaltige Wirtschaftstätigkeiten gemäß Artikel 3 der EU-Taxonomie-Verordnung (2020/852) zu investieren. Dies betrifft ebenfalls Angaben /zu Investitionen in Wirtschaftstätigkeiten, die gemäß Artikel 16 bzw. 10 Absatz 2 der EU-Taxonomie-Verordnung (2020/852) als ermöglichende bzw. Übergangstätigkeiten eingestuft werden.

| SDGA | Handlungsfeld | SDG | 2024 | 2023 |
|-----------------------------------|-------------------------|---|--------|--------|
| SDGSolMitigatingClimateChng-Score | Klimawandel | SDG 13 Maßnahmen zum Klimaschutz | 39,69% | 39,64% |
| SDGSolMitigatingClimateChng-Score | Klimawandel | SDG 7 Bezahlbare und saubere Energie | 12,70% | 14,67% |
| SDGSolMitigatingClimateChng-Score | Klimawandel | SDG 11 Nachhaltige Städte und Gemeinden | 4,62% | 3,54% |
| SDGSolMitigatingClimateChng-Score | Trinkwasser | SDG 6 Sauberes Wasser und Sanitäreinrichtungen | 5,93% | 5,98% |
| SDGSolMitigatingClimateChng-Score | Entwaldung | SDG 15 Leben an Land | 1,46% | 0,63% |
| SDGSolMitigatingClimateChng-Score | Biodiversität | SDG 15 Leben an Land | 1,46% | 0,63% |
| SDGSolMitigatingClimateChng-Score | Biodiversität | SDG 14 Leben unter Wasser | 0,00% | 0,00% |
| SDGSolMitigatingClimateChng-Score | Bevölkerungsentwicklung | SDG 5 Geschlechtergleichstellung | 0,00% | 0,00% |
| SDGSolMitigatingClimateChng-Score | Bevölkerungsentwicklung | SDG 2 Kein Hunger | 0,00% | 0,00% |
| SDGSolMitigatingClimateChng-Score | Bevölkerungsentwicklung | SDG 1 Keine Armut | 8,38% | 6,98% |
| SDGSolMitigatingClimateChng-Score | Bevölkerungsentwicklung | SDG 4 Hochwertige Bildung | 1,68% | 1,15% |
| SDGSolMitigatingClimateChng-Score | Bevölkerungsentwicklung | SDG 3 Gesundheit und Wohlergehen | 43,58% | 43,83% |
| SDGSolMitigatingClimateChng-Score | Armut | SDG 1 Keine Armut | 0,00% | 0,00% |
| SDGSolMitigatingClimateChng-Score | Governance | SDG 12 Verantwortungsvoller Konsum- und Produktionsmuster | 4,35% | 5,81% |
| SDGSolMitigatingClimateChng-Score | Governance | SDG 16 Frieden, Gerechtigkeit und starke Institutionen | 3,59% | 4,78% |

| Berichtsperiode | 2024 | 2023 |
|------------------------------|--------|--------|
| #1 Nachhaltige Investitionen | 90,00% | 84,70% |
| Ökologisch | 47,00% | 59,28% |
| Sozial | 43,00% | 25,42% |

Bei den **wichtigsten nachteiligen Auswirkungen** handelt es sich um die bedeutendsten nachteiligen Auswirkungen von Investitionsentscheidungen auf Nachhaltigkeitsfaktoren in den Bereichen Umwelt, Soziales und Beschäftigung, Achtung der Menschenrechte und Bekämpfung von Korruption und Bestechung.

● **Inwiefern wurden nachhaltige Investitionsziele durch die nachhaltigen Investitionen nicht erheblich beeinträchtigt?**

Die Kalkulationsmethode des Gesamt-Nachhaltigkeitsratings innerhalb des Global Challenges Index (GCX), der im Berichtszeitraum das Universum für Investitionen des Teilfonds bildet und dessen sieben definierte globale Handlungsfelder (Global Challenges) eindeutig den Zielen der Vereinten Nationen für nachhaltige Entwicklung (Sustainable Development Goals, SDG) zugeordnet wurden, berücksichtigt sowohl positive als auch negative Erreichungsgrade hinsichtlich der einzelnen SDG. Der SDGA Overall Score (SDG Solution Assessment Overall Score) muss mindestens 0,2 ("limited positive (net) impact") betragen, die einzelnen SDGA /Scores dürfen nicht schlechter als -5,0 („limited obstruction“) sein. Alle nachhaltigkeitsrelevanten Ratingdaten wurden im Berichtszeitraum zum Ende des Halbjahres sowie zu jedem Termin eines Rebalancings des Global Challenges Index (GCX) vom Datenanbieter ISS ESG zur Verfügung gestellt. Anleger finden weitere Informationen unter <https://www.issgovernance.com/esg/methodology-information>

— **Wie wurden die Indikatoren für nachteilige Auswirkungen auf Nachhaltigkeitsfaktoren berücksichtigt?**

Nachteilige Auswirkungen auf Nachhaltigkeitsfaktoren werden im Global Challenges Index (GCX), der im Berichtszeitraum das Universum für Investitionen des Teilfonds bildet, berücksichtigt. Entsprechende Indikatoren sind Bestandteil des nachhaltigen Unternehmensratings (ESG Corporate Rating), der normbasierten Unternehmensprüfung (Norm-based Research) und/oder des SDGA Ratings (SDG Solution Assessment Rating) der Nachhaltigkeits-Ratingagentur ISS ESG, mit dem die Erfüllung der nachhaltigen Entwicklungsziele der Vereinten Nationen (Sustainable Development Goals, SDG) bewertet wird. Teilweise - sofern spezifische Datenangaben noch nicht vorliegen - werden Hilfsdaten (Proxies) verwendet, die den zu berücksichtigenden nachteiligen Auswirkungen auf Nachhaltigkeitsfaktoren am besten entsprechen. Einzelne Indikatoren decken sich mit Ausschlusskriterien des GCX.

Der Teilfonds berücksichtigt die nachteiligen Auswirkungen auf Nachhaltigkeitsfaktoren gemäß Anhang 1, Tabelle 1 der Delegierten Verordnung (EU) 2022/1288 wie folgt:

| Nr. | Beschreibung | Berücksichtigung im Teilfonds |
|--|---|--|
| 1 | Treibhausgas-Emissionen | Corporate Rating (CR Topic – Climate Change Strategy, CR Score – GHG Emission Intensity), SDGA Rating (SDGA Mitigating Climate Change) |
| 2 | CO2-Fußabdruck | |
| 3 | THG-Emissionsintensität der Unternehmen, in die investiert wird | |
| 4 | Engagement in Unternehmen, die im Bereich der fossilen Brennstoffe tätig sind | Ausschluss fossiler Brennstoffe (Kohle, Öl, Erdgas, Fracking und Ölsande)* |
| 5 | Anteil des Energieverbrauchs und der Energieerzeugung aus nicht erneuerbaren Energiequellen | Corporate Rating (CR Raw - Energy Use - Coal/Nuclear/Unclear Energy Sources) |
| 6 | Intensität des Energieverbrauchs nach klimaintensiven Sektoren | SDGA Rating (SDGA Contributing to Sustainable Energy Use, SDGA Mitigating Climate Change) |
| 7 | Tätigkeiten, die sich nachteilig auf Gebiete mit schutzbedürftiger Biodiversität auswirken | Corporate Rating (Companies Negatively Affecting Biodiversity-Sensitive Areas), Ausschluss schwerer Umweltverstöße im Rahmen der Prüfung zur Beachtung der Prinzipien des UN Global Compact* |
| 8 | Emissionen in Wasser | Corporate Rating (COD [Chemical Oxygen Demand] Emissions – nur in relevanten Branchen berücksichtigt) |
| 9 | Anteil gefährlicher und radioaktiver Abfälle | Corporate Rating (Hazardous Waste – nur in relevanten Branchen berücksichtigt) |
| 10 | Verstöße gegen die UNGC- Grundsätze und gegen die Leitsätze der Organisation für wirtschaftliche Zusammenarbeit und Entwicklung (OECD) für multinationale Unternehmen | Ausschluss schwerer Verstöße gegen die Prinzipien des UN Global Compact* |
| 11 | Fehlende Prozesse und Compliance- Mechanismen zur Überwachung der Einhaltung der UNGC-Grundsätze und der OECD-Leitsätze für multinationale Unternehmen | Corporate Rating (Lack of Processes Monitoring UNGC and OECD Guidelines Compliance), Ausschluss ab Rating-score D+ (≤1,75)* |
| 12 | Unbereinigtes geschlechtsspezifisches Verdienstgefälle | SDGA Rating (SDGA Attaining Gender Equality), Corporate Rating (CR Score – Equal Opportunities and Non-Discrimination) |
| 13 | Geschlechtervielfalt in den Leitungs- und Kontrollorganen | Corporate Rating (CR Score – Equal Opportunities and Non-Discrimination, CR Score - Gender Distribution) |
| 14 | Engagement in umstrittenen Waffen (Antipersonenminen, Streumunition, chemische und biologische Waffen) | Ausschluss von Unternehmen, die eine verifizierte Beteiligung an kontroversen Waffen besitzen* |
| <p>* Nähere Informationen zu den exakten Ausschlusskriterien finden Anleger im Internet unter www.boerse-hannover.de/nachhaltigkeit/gcx.</p> | | |

— **Stehen die nachhaltigen Investitionen mit den OECD-Leitsätzen für multinationale Unternehmen und den Leitprinzipien der Vereinten Nationen für Wirtschaft und Menschenrechte in Einklang? Nähere Angaben:**

Der Teilfonds stellt sicher, dass es keine schwerwiegenden und/oder systematischen Verstöße gegen die OECD-Leitlinien für multinationale Unternehmen, die Leitprinzipien der Vereinten Nationen für Wirtschaft und Menschenrechte oder gegen die Prinzipien des UN Global Compact gibt. Im Rahmen eines normbasierten Ratings der Ratingagentur ISS ESG werden Faktizität, Schweregrad und Gegenmaßnahmen der Unternehmen bewertet. Alle Unternehmen im Global Challenges Index (GCX), der das Universum für Investitionen des Teilfonds bildet, führen im Ampelsystem des NBS Overall Flag (Norm-Based Screening Overall Flag) die Signalfarbe "grün".



Wie wurden bei diesem Finanzprodukt die wichtigsten nachteiligen Auswirkungen auf Nachhaltigkeitsfaktoren berücksichtigt?

Nachteilige Auswirkungen auf Nachhaltigkeitsfaktoren werden im Global Challenges Index (GCX), der das Universum für Investitionen des Teilfonds bildet, berücksichtigt. Entsprechende Indikatoren sind Bestandteil des nachhaltigen Unternehmensratings (ESG Corporate Rating), der normbasierten Unternehmensprüfung (Norm-based Research) und/oder des SDGA Ratings (SDG Solution Assessment Rating) der Nachhaltigkeits-Ratingagentur ISS ESG, mit dem die Erfüllung der nachhaltigen Entwicklungsziele der Vereinten Nationen (Sustainable Development Goals, SDG) bewertet wird. Teilweise - sofern spezifische Datenangaben noch nicht vorliegen - werden Hilfsdaten (Proxies) verwendet, die den zu berücksichtigenden nachteiligen Auswirkungen auf Nachhaltigkeitsfaktoren am besten entsprechen. Einzelne Indikatoren decken sich mit Ausschlusskriterien des GCX.

Der Teilfonds berücksichtigt die nachteiligen Auswirkungen auf Nachhaltigkeitsfaktoren gemäß Anhang 1, Tabelle 1 der Delegierten Verordnung (EU) 2022/1288 wie folgt:

| Nr. | Beschreibung | Berücksichtigung im Teilfonds |
|-----|---|--|
| 1 | Treibhausgas-Emissionen | Corporate Rating (CR Topic – Climate Change Strategy, CR Score – GHG Emission Intensity), SDGA Rating (SDGA Mitigating Climate Change) |
| 2 | CO2-Fußabdruck | |
| 3 | THG-Emissionsintensität der Unternehmen, in die investiert wird | |
| 4 | Engagement in Unternehmen, die im Bereich der fossilen Brennstoffe tätig sind | Ausschluss fossiler Brennstoffe (Kohle, Öl, Erdgas, Fracking und Ölsande)* |
| 5 | Anteil des Energieverbrauchs und der Energieerzeugung aus nicht erneuerbaren Energiequellen | Corporate Rating (CR Raw - Energy Use - Coal/Nuclear/Unclear Energy Sources) |
| 6 | Intensität des Energieverbrauchs nach klimaintensiven Sektoren | SDGA Rating (SDGA Contributing to Sustainable Energy Use, SDGA Mitigating Climate Change) |
| 7 | Tätigkeiten, die sich nachteilig auf Gebiete mit schutzbedürftiger Biodiversität auswirken | Corporate Rating (Companies Negatively Affecting Biodiversity-Sensitive Areas), Ausschluss schwerer Umweltverstöße im Rahmen der Prüfung zur Beachtung der Prinzipien des UN Global Compact* |
| 8 | Emissionen in Wasser | Corporate Rating (COD [Chemical Oxygen Demand] Emissions – nur in relevanten Branchen berücksichtigt) |
| 9 | Anteil gefährlicher und radioaktiver Abfälle | Corporate Rating (Hazardous Waste – nur in relevanten Branchen berücksichtigt) |
| 10 | Verstöße gegen die UNGC- Grundsätze und gegen die Leitsätze der Organisation für wirtschaftliche Zusammenarbeit und Entwicklung (OECD) für multinationale Unternehmen | Ausschluss schwerer Verstöße gegen die Prinzipien des UN Global Compact* |

| | | |
|--|--|---|
| 11 | Fehlende Prozesse und Compliance- Mechanismen zur Überwachung der Einhaltung der UNGC-Grundsätze und der OECD-Leitsätze für multinationale Unternehmen | Corporate Rating (Lack of Processes Monitoring UNGC and OECD Guidelines Compliance), Ausschluss ab Rating-score D+ ($\leq 1,75$)* |
| 12 | Unbereinigtes geschlechtsspezifisches Verdienstgefälle | SDGA Rating (SDGA Attaining Gender Equality), Corporate Rating (CR Score – Equal Opportunities and Non-Discrimination) |
| 13 | Geschlechtervielfalt in den Leitungs- und Kontrollorganen | Corporate Rating (CR Score – Equal Opportunities and Non-Discrimination, CR Score - Gender Distribution) |
| 14 | Engagement in umstrittenen Waffen (Antipersonenminen, Streumunition, chemische und biologische Waffen) | Ausschluss von Unternehmen, die eine verifizierte Beteiligung an kontroversen Waffen besitzen* |
| <p>* Nähere Informationen zu den exakten Ausschlusskriterien finden Anleger im Internet unter www.boerse-hannover.de/nachhaltigkeit/gcx.</p> | | |



Was waren die Hauptinvestitionen bei diesem Finanzprodukt?

Die Liste umfasst die folgenden Investitionen, auf die **der größte Anteil der** Investitionen entfiel, die im Bezugszeitraum mit dem Finanzprodukt getätigt wurden:
01.01.2024 - 31.12.2024

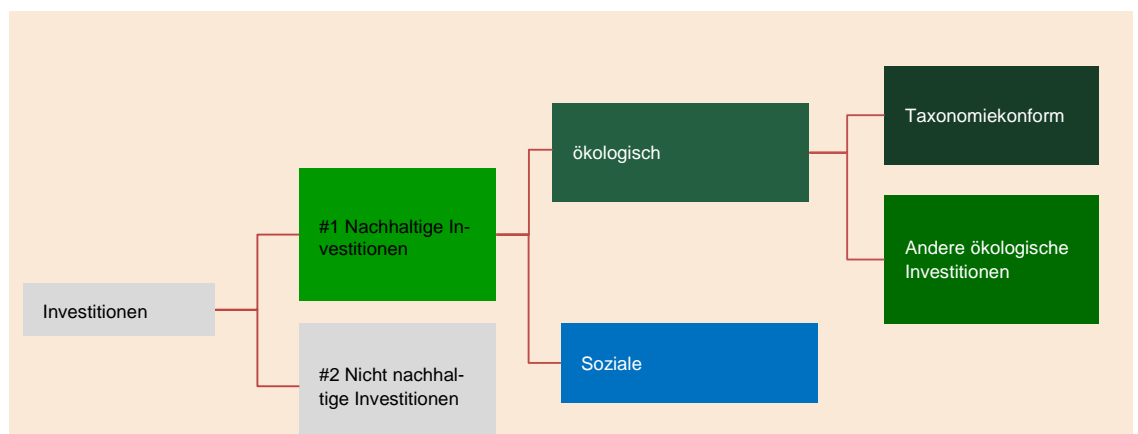
| Größte Investitionen | Sektor | In % der Vermögenswerte | Land |
|-------------------------------|---|-------------------------|--------------------------------|
| Union Pacific Corporation | VERKEHR UND LAGEREI | 9,47 | Vereinigte Staaten von Amerika |
| Canadian National Railway Co. | VERKEHR UND LAGEREI | 8,23 | Kanada |
| Medtronic Plc. | GESUNDHEITS- UND SOZIALWESEN | 7,15 | Irland |
| CSX Corporation | VERKEHR UND LAGEREI | 5,39 | Vereinigte Staaten von Amerika |
| Dassault Systemes SE | INFORMATION UND KOMMUNIKATION | 5,24 | Frankreich |
| Siemens Healthineers AG | ERBRINGUNG VON FREIBERUFLICHEN, WISSENSCHAFTLICHEN UND TECHNISCHEN DIENSTLEISTUNGEN | 4,97 | Deutschland |
| Swiss Re AG | ERBRINGUNG VON FINANZ- UND VERSICHERUNGSDIENSTLEISTUNGEN | 4,73 | Schweiz |
| Intel Corporation | VERARBEITENDES GEWERBE/HERSTELLUNG VON WAREN | 3,74 | Vereinigte Staaten von Amerika |
| First Solar Inc. | VERARBEITENDES GEWERBE/HERSTELLUNG VON WAREN | 3,56 | Vereinigte Staaten von Amerika |
| Hannover Rück SE | ERBRINGUNG VON FINANZ- UND VERSICHERUNGSDIENSTLEISTUNGEN | 3,55 | Deutschland |
| Aurubis AG | VERARBEITENDES GEWERBE/HERSTELLUNG VON WAREN | 3,42 | Deutschland |
| Kurita Water Industries Ltd. | VERARBEITENDES GEWERBE/HERSTELLUNG VON WAREN | 3,39 | Japan |
| STMicroelectronics NV | VERARBEITENDES GEWERBE/HERSTELLUNG VON WAREN | 3,35 | Niederlande |
| Coloplast AS | VERARBEITENDES GEWERBE/HERSTELLUNG VON WAREN | 3,13 | Dänemark |
| Orsted A/S | ENERGIEVERSORGUNG | 3,06 | Dänemark |



Wie hoch war der Anteil der nachhaltigkeitsbezogenen Investitionen?

● Wie sah die Vermögensallokation aus?

Die **Vermögensallokation** gibt den jeweiligen Anteil der Investitionen in bestimmte Vermögenswerte an.



#1 Nachhaltige Investitionen umfasst nachhaltige Investitionen mit ökologischen oder sozialen Zielen. Der Anteil dieser Investitionen beträgt zum Stichtag 90,00%.

#2 Nicht nachhaltige Investitionen umfasst Investitionen, die nicht als nachhaltige Investitionen eingestuft werden. Der Anteil dieser Investitionen beträgt zum Stichtag 10,00%

● **In welchen Wirtschaftssektoren wurden die Investitionen getätigt?**

| Sektor | Sub-Sektor | In % der Vermögenswerte |
|---|---|--------------------------------|
| BAUWERBE/BAU | Erschließung von Grundstücken; Bauträger | 0,37 |
| ENERGIEVERSORGUNG | Elektrizitätserzeugung | 2,87 |
| ENERGIEVERSORGUNG | Gasverteilung durch Rohrleitungen | 3,06 |
| ERBRINGUNG VON FINANZ- UND VERSICHERUNGSDIENSTLEISTUNGEN | Beteiligungsgesellschaften | 5,08 |
| ERBRINGUNG VON FINANZ- UND VERSICHERUNGSDIENSTLEISTUNGEN | Rückversicherungen | 3,55 |
| ERBRINGUNG VON FREIBERUFLICHEN, WISSENSCHAFTLICHEN UND TECHNISCHEN DIENSTLEISTUNGEN | Verwaltung und Führung von Unternehmen und Betrieben | 11,40 |
| ERZIEHUNG UND UNTERRICHT | Sonstiger Unterricht a. n. g. | 0,32 |
| GESUNDHEITS- UND SOZIALWESEN | Gesundheitswesen | 1,44 |
| GESUNDHEITS- UND SOZIALWESEN | Gesundheitswesen a. n. g. | 7,15 |
| GRUNDSTÜCKS- UND WOHNUNGSWESEN | Vermietung, Verpachtung von eigenen oder geleasten Grundstücken, Gebäuden und Wohnungen | 1,58 |
| INFORMATION UND KOMMUNIKATION | Sonstiges Verlagswesen (ohne Software) | 1,20 |
| INFORMATION UND KOMMUNIKATION | Verlegen von sonstiger Software | 5,24 |
| VERARBEITENDES GEWERBE/HERSTELLUNG VON WAREN | Erzeugung und erste Bearbeitung von Kupfer | 3,42 |
| VERARBEITENDES GEWERBE/HERSTELLUNG VON WAREN | Herstellung von Büro- und Ladenmöbeln | 0,43 |
| VERARBEITENDES GEWERBE/HERSTELLUNG VON WAREN | Herstellung von Büromaschinen (ohne Datenverarbeitungsgeräte und periphere Geräte) | 0,23 |
| VERARBEITENDES GEWERBE/HERSTELLUNG VON WAREN | Herstellung von Sanitärkeramik | 2,46 |
| VERARBEITENDES GEWERBE/HERSTELLUNG VON WAREN | Herstellung von Seifen, Wasch-, Reinigungs- und Poliermitteln | 1,85 |
| VERARBEITENDES GEWERBE/HERSTELLUNG VON WAREN | Herstellung von Teppichen | 0,20 |
| VERARBEITENDES GEWERBE/HERSTELLUNG VON WAREN | Herstellung von Wellpapier und -pappe sowie von Verpackungsmitteln aus Papier, Karton und Pappe | 1,41 |
| VERARBEITENDES GEWERBE/HERSTELLUNG VON WAREN | Herstellung von elektrischen Lampen und Leuchten | 0,43 |
| VERARBEITENDES GEWERBE/HERSTELLUNG VON WAREN | Herstellung von elektronischen Bauelementen | 11,12 |
| VERARBEITENDES GEWERBE/HERSTELLUNG VON WAREN | Herstellung von medizinischen und zahnmedizinischen Apparaten und Materialien | 3,84 |
| VERARBEITENDES GEWERBE/HERSTELLUNG VON WAREN | Herstellung von pharmazeutischen Spezialitäten und sonstigen pharmazeutischen Erzeugnissen | 4,91 |

| | | |
|--|--|-------|
| VERARBEITENDES GEWERBE/HERSTELLUNG VON WAREN | Herstellung von sonstigen elektrischen Ausrüstungen und Geräten a. n. g. | 0,18 |
| VERARBEITENDES GEWERBE/HERSTELLUNG VON WAREN | Herstellung von sonstigen organischen Grundstoffen und Chemikalien | 0,17 |
| VERKEHR UND LAGEREI | Güterbeförderung im Eisenbahnverkehr | 9,47 |
| VERKEHR UND LAGEREI | Landverkehr und Transport in Rohrfernleitungen | 13,62 |
| VERKEHR UND LAGEREI | Sonstige Personenbeförderung im Landverkehr a. n. g. | 0,20 |
| WASSERVERSORGUNG; ABWASSER- UND ABFALLENTSORGUNG UND BESEITIGUNG VON UMWELTVERSCHMUTZUNGEN | Wasserversorgung | 1,68 |

Mit Blick auf die EU-Taxonomiekonformität umfassen die Kriterien für **fossiles Gas** die Begrenzung der Emissionen und die Umstellung auf erneuerbare Energie oder CO₂-arme Kraftstoffe bis Ende 2035. Die Kriterien für **Kernenergie** beinhalten umfassende Sicherheits- und Abfallentsorgungsvorschriften.

Ermöglichende Tätigkeiten wirken unmittelbar ermöglichend darauf hin, dass andere Tätigkeiten einen wesentlichen Beitrag zu den Umweltzielen leisten.

Übergangstätigkeiten sind Wirtschaftstätigkeiten, für die es noch keine CO₂-armen Alternativen gibt und die Treibhausgasemissionswerte aufweisen, die den besten Leistungen entsprechen.



Inwiefern wurden nachhaltige Investitionen mit einem Umweltziel mit der EU-Taxonomie in Einklang gebracht?

Der Anteil der taxonomiekonformen Investitionen wurde auf Basis des Gesamtportfolios bzw. des Gesamtportfolios exkl. Staatlicher Emittenten berechnet. Die Bewertung der Investitionen hinsichtlich der zuvor genannten Vermögensallokation in „#1 Ausgerichtet auf ökologische oder soziale Merkmale“, „#2 Andere Investitionen“ und „#1A Nachhaltige Investitionen“ wurde nicht berücksichtigt.

- **Wurde mit dem Finanzprodukt in EU-taxonomiekonforme Tätigkeiten im Bereich fossiles Gas und/oder Kernenergie investiert?**¹

Ja

In fossiles Gas

In Kernenergie

Nein

Die nachstehenden Grafiken zeigen den Mindestprozentsatz der EU-taxonomiekonformen Investitionen in Grün. Da es keine geeignete Methode zur Bestimmung der Taxonomiekonformität von Staatsanleihen* gibt, zeigt die erste Grafik die Taxonomie-Konformität in Bezug auf alle Investitionen des Finanzprodukts einschließlich der Staatsanleihen, während die zweite Grafik die Taxonomiekonformität nur in Bezug auf die Investitionen des Finanzprodukts zeigt, die keine Staatsanleihen umfassen.

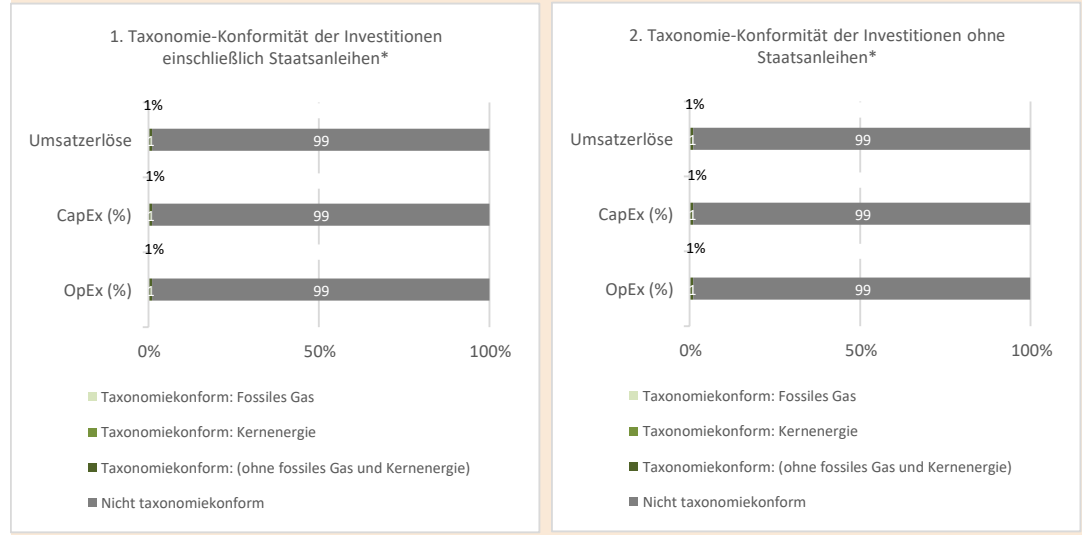
Taxonomiekonforme Tätigkeiten, ausgedrückt durch den Anteil der:

- **Umsatzerlöse**, die den Anteil der Einnahmen aus umweltfreundlichen Aktivitäten der Unternehmen, in die investiert wird, widerspiegeln

- **Investitionsausgaben** (CapEx), die die umweltfreundlichen Investitionen der Unternehmen, in die investiert wird, aufzeigen,

¹ Tätigkeiten im Bereich fossiles Gas und/oder Kernenergie sind nur dann EU-taxonomiekonform, wenn sie zur Eindämmung des Klimawandels („Klimaschutz“) beitragen und kein Ziel der EU-Taxonomie erheblich beeinträchtigen - siehe Erläuterung am linken Rand. Die vollständigen Kriterien für EU-taxonomiekonforme Wirtschaftstätigkeiten im Bereich fossiles Gas und Kernenergie sind in der Delegierten Verordnung (EU) 2022/1214 der Kommission festgelegt.

z. B. für den Übergang zu einer grünen Wirtschaft - **Betriebsausgaben (OpEx)**, die die umweltfreundlichen betrieblichen Aktivitäten der Unternehmen, in die investiert wird, widerspiegeln



Diese Grafik gibt 100,00% der Gesamtinvestitionen wieder.

* Für die Zwecke dieser Diagramme umfasst der Begriff „Staatsanleihen“ ohne Risikopositionen gegenüber Staaten.

● **Wie hoch ist der Anteil der Investitionen, die in Übergangstätigkeiten und ermöglichende Tätigkeiten geflossen sind?**


Ermöglichende Tätigkeiten: keine Angabe

Übergangstätigkeiten: keine Angabe

● **Wie hat sich der Anteil der Investitionen, die mit der EU-Taxonomie in Einklang gebracht wurden, im Vergleich zu früheren Bezugszeiträumen entwickelt?**

Das Hauptziel dieses Teilfonds besteht darin, einen Beitrag zu einer Mischung aus sozialen und ökologischen Zielen zu leisten. Daher verpflichtet sich dieser Teilfonds derzeit nicht, einen Mindestanteil seines Gesamtvermögens in ökologisch, nachhaltige Wirtschaftstätigkeiten gemäß Artikel 3 der EU-Taxonomie-Verordnung (2020/852) zu investieren. Dies betrifft ebenfalls Angaben /zu Investitionen in Wirtschaftstätigkeiten, die gemäß Artikel 16 bzw. 10 Absatz 2 der EU-Taxonomie-Verordnung (2020/852) als ermöglichende bzw. Übergangstätigkeiten eingestuft werden.

| Berichtsperiode | 2024 | 2023 |
|------------------|--------|--------|
| Taxonomiekonform | 47,00% | 59,28% |

 sind nachhaltige Investitionen mit einem Umweltziel, die **die Kriterien** für ökologisch nachhaltige Wirtschaftstätigkeiten gemäß der Verordnung (EU) 2020/852 **nicht berücksichtigen**.

 **Wie hoch war der Anteil der nachhaltigen Investitionen mit einem Umweltziel, die nicht mit der EU-Taxonomie in Einklang gebracht wurden?**

Der Anteil nachhaltiger Investitionen mit einem Umweltziel, die nicht mit der EU-Taxonomie konform sind beläuft sich zum Stichtag 46,92 %.

 **Wie hoch war der Anteil der sozial nachhaltigen Investitionen?**

Es werden mit dem Finanzprodukt ökologische/soziale Merkmale beworben, aber keine nachhaltigen Investitionen getätigt. Der Anteil beträgt zum Berichtsstichtag 42,68 %



Welche Investitionen fallen unter „nicht nachhaltige Investitionen“, welcher Anlagezweck wird mit ihnen verfolgt und gibt es einen ökologischen oder sozialen Mindestschutz?

Unter "#2 Andere Investitionen" fallen Absicherungsinstrumente (Derivate) sowie Barmittel. Diese Investitionen werden von einer Nachhaltigkeitsprüfung ausgenommen, sie implizieren insofern keinen ökologischen oder sozialen Mindestschutz.



Welche Maßnahmen wurden während des Bezugszeitraums zur Erfüllung des nachhaltigen Investitionsziels ergriffen?

Grundlage zur Erfüllung der ökologischen und sozialen Merkmale des Teilfonds ist das Nachhaltigkeitsrating von ISS ESG. Zur Sicherstellung nachhaltiger Investitionen werden Ratingscores der im Fondsportfolio (Aktienportfolio) enthaltenen Unternehmen zur Erfüllung der nachhaltigen Entwicklungsziele der Vereinten Nationen (Sustainable Development Goals, SDG) ausgewertet. Methodisch wurden diese SDGA Scores (SDG Solutions Assessment Scores) im Berichtszeitraum sieben globalen Herausforderungen (Global Challenges) zugeordnet. Positive SDGA Scores implizieren somit einen messbaren Beitrag zur Erfüllung der SDG und der aus ihnen abgeleiteten globalen Herausforderungen. Die Erfüllung eines Umweltziels wird anhand eines positiven SDGA Environmental Scores, die eines sozialen Ziels anhand eines positiven SDGA Social Scores ermittelt. Negative SDGA Scores implizieren eine Beeinträchtigung nachhaltiger Ziele und werden zu diesem Zweck ebenfalls ausgewertet (Do No Significant Harm-Prinzip). Nachteilige Auswirkungen auf Nachhaltigkeitsfaktoren werden anhand einzelner Kriterien des Unternehmensratings (ESG Corporate Rating), des normbasierten Ratings und/oder des SDGA Ratings berücksichtigt. Einzelne Indikatoren decken sich mit Ausschlusskriterien des Teilfonds. Gleiches gilt für die Berücksichtigung einer guten Unternehmensführung (Good Governance) und die Erfüllung der Leitprinzipien der Vereinten Nationen für Wirtschaft und Menschenrechte, des UN Global Compact und der OECD-Leitlinien für multinationale Unternehmen.



Wie hat dieses Finanzprodukt im Vergleich zum Nachhaltigkeitsreferenzwert abgeschnitten?

Referenzwert des Teilfonds im Berichtszeitraum war der Global Challenges Index (GCX), ein breiter Marktindex der Solactive GBS Developed Markets All Cap Index, der das Universum für Referenzwert und Teilfonds bildet.

| SDGA | Handlungsfeld | SDG | 2024 | 2024 |
|----------------------------------|-------------------------|--|-----------|--------------|
| | | | Teilfonds | Referenzwert |
| SDGSolMitigatingClimateChngScore | Klimawandel | SDG 13 Maßnahmen zum Klimaschutz | 39,69% | 35,27% |
| SDGSolMitigatingClimateChngScore | Klimawandel | SDG 7 Bezahlbare und saubere Energie | 12,70% | 8,34% |
| SDGSolMitigatingClimateChngScore | Klimawandel | SDG 11 Nachhaltige Städte und Gemeinden | 4,62% | 3,63% |
| SDGSolMitigatingClimateChngScore | Trinkwasser | SDG 6 Sauberes Wasser und Sanitäreinrichtungen | 5,93% | 3,09% |
| SDGSolMitigatingClimateChngScore | Entwaldung | SDG 15 Leben an Land | 1,46% | 1,30% |
| SDGSolMitigatingClimateChngScore | Biodiversität | SDG 15 Leben an Land | 1,46% | 1,30% |
| SDGSolMitigatingClimateChngScore | Biodiversität | SDG 14 Leben unter Wasser | 0,00% | 0,00% |
| SDGSolMitigatingClimateChngScore | Bevölkerungsentwicklung | SDG 5 Geschlechtergleichstellung | 0,00% | 0,00% |
| SDGSolMitigatingClimateChngScore | Bevölkerungsentwicklung | SDG 2 Kein Hunger | 0,00% | 0,00% |
| SDGSolMitigatingClimateChngScore | Bevölkerungsentwicklung | SDG 1 Keine Armut | 8,38% | 8,65% |
| SDGSolMitigatingClimateChngScore | Bevölkerungsentwicklung | SDG 4 Hochwertige Bildung | 1,68% | 1,60% |
| SDGSolMitigatingClimateChngScore | Bevölkerungsentwicklung | SDG 3 Gesundheit und Wohlergehen | 43,58% | 54,94% |
| SDGSolMitigatingClimateChngScore | Armut | SDG 1 Keine Armut | 0,00% | 0,00% |
| SDGSolMitigatingClimateChngScore | Governance | SDG 12 Verantwortungsvolle Konsum- und Produktionsmuster | 4,35% | 0,50% |
| SDGSolMitigatingClimateChngScore | Governance | SDG 16 Frieden, Gerechtigkeit und starke Institutionen | 3,59% | 4,47% |

Bei den Referenzwerten handelt es sich um Indizes, mit denen gemessen wird, ob das nachhaltige Ziel des Finanzprodukts erreicht wird.

● **Wie unterscheidet sich der Referenzwert von einem breiten Marktindex?**

Unternehmen aus dem Global Challenges Index (GCX) erfüllen im Unternehmensrating von ISS ESG definitionsgemäß hohe soziale, ökologische und geschäftsethische Standards (Prime Status). Darüber hinaus leisten sie einen positiven Beitrag in einem der sieben globalen Handlungsfelder (Global Challenges), die von den Zielen für eine nachhaltige Entwicklung (Sustainable Development Goals, SDG) der Vereinten Nationen abgeleitet und diesen eindeutig zugeordnet sind. Der GCX steht daher mit den in den SDG formulierten nachhaltigen Zielen in Einklang. In dem Index werden außerdem zahlreiche Ausschlusskriterien berücksichtigt (Geschäftsfelder und -praktiken).

● **Wie hat dieses Finanzprodukt in Bezug auf die Nachhaltigkeitsindikatoren abgeschnitten, mit denen die Ausrichtung des Referenzwerts auf das nachhaltige Investitionsziel bestimmt wird?**

| SDGA | Handlungsfeld | SDG | 2024 | 2024 |
|----------------------------------|-------------------------|--|-----------|--------------|
| | | | Teilfonds | Referenzwert |
| SDGSolMitigatingClimateChngScore | Klimawandel | SDG 13 Maßnahmen zum Klimaschutz | 39,69% | 35,27% |
| SDGSolMitigatingClimateChngScore | Klimawandel | SDG 7 Bezahlbare und saubere Energie | 12,70% | 8,34% |
| SDGSolMitigatingClimateChngScore | Klimawandel | SDG 11 Nachhaltige Städte und Gemeinden | 4,62% | 3,63% |
| SDGSolMitigatingClimateChngScore | Trinkwasser | SDG 6 Sauberes Wasser und Sanitäreinrichtungen | 5,93% | 3,09% |
| SDGSolMitigatingClimateChngScore | Entwaldung | SDG 15 Leben an Land | 1,46% | 1,30% |
| SDGSolMitigatingClimateChngScore | Biodiversität | SDG 15 Leben an Land | 1,46% | 1,30% |
| SDGSolMitigatingClimateChngScore | Biodiversität | SDG 14 Leben unter Wasser | 0,00% | 0,00% |
| SDGSolMitigatingClimateChngScore | Bevölkerungsentwicklung | SDG 5 Geschlechtergleichstellung | 0,00% | 0,00% |
| SDGSolMitigatingClimateChngScore | Bevölkerungsentwicklung | SDG 2 Kein Hunger | 0,00% | 0,00% |
| SDGSolMitigatingClimateChngScore | Bevölkerungsentwicklung | SDG 1 Keine Armut | 8,38% | 8,65% |
| SDGSolMitigatingClimateChngScore | Bevölkerungsentwicklung | SDG 4 Hochwertige Bildung | 1,68% | 1,60% |
| SDGSolMitigatingClimateChngScore | Bevölkerungsentwicklung | SDG 3 Gesundheit und Wohlergehen | 43,58% | 54,94% |
| SDGSolMitigatingClimateChngScore | Armut | SDG 1 Keine Armut | 0,00% | 0,00% |
| SDGSolMitigatingClimateChngScore | Governance | SDG 12 Verantwortungsvolle Konsum- und Produktionsmuster | 4,35% | 0,50% |
| SDGSolMitigatingClimateChngScore | Governance | SDG 16 Frieden, Gerechtigkeit und starke Institutionen | 3,59% | 4,47% |

● **Wie hat dieses Finanzprodukt im Vergleich zum Referenzwert abgeschnitten?**

| SDGA | Handlungsfeld | SDG | 2024 | 2024 |
|----------------------------------|-------------------------|--|-----------|--------------|
| | | | Teilfonds | Referenzwert |
| SDGSolMitigatingClimateChngScore | Klimawandel | SDG 13 Maßnahmen zum Klimaschutz | 39,69% | 35,27% |
| SDGSolMitigatingClimateChngScore | Klimawandel | SDG 7 Bezahlbare und saubere Energie | 12,70% | 8,34% |
| SDGSolMitigatingClimateChngScore | Klimawandel | SDG 11 Nachhaltige Städte und Gemeinden | 4,62% | 3,63% |
| SDGSolMitigatingClimateChngScore | Trinkwasser | SDG 6 Sauberes Wasser und Sanitäreinrichtungen | 5,93% | 3,09% |
| SDGSolMitigatingClimateChngScore | Entwaldung | SDG 15 Leben an Land | 1,46% | 1,30% |
| SDGSolMitigatingClimateChngScore | Biodiversität | SDG 15 Leben an Land | 1,46% | 1,30% |
| SDGSolMitigatingClimateChngScore | Biodiversität | SDG 14 Leben unter Wasser | 0,00% | 0,00% |
| SDGSolMitigatingClimateChngScore | Bevölkerungsentwicklung | SDG 5 Geschlechtergleichstellung | 0,00% | 0,00% |

| | | | | |
|----------------------------------|-------------------------|--|--------|--------|
| SDGSolMitigatingClimateChngScore | Bevölkerungsentwicklung | SDG 2 Kein Hunger | 0,00% | 0,00% |
| SDGSolMitigatingClimateChngScore | Bevölkerungsentwicklung | SDG 1 Keine Armut | 8,38% | 8,65% |
| SDGSolMitigatingClimateChngScore | Bevölkerungsentwicklung | SDG 4 Hochwertige Bildung | 1,68% | 1,60% |
| SDGSolMitigatingClimateChngScore | Bevölkerungsentwicklung | SDG 3 Gesundheit und Wohlergehen | 43,58% | 54,94% |
| SDGSolMitigatingClimateChngScore | Armut | SDG 1 Keine Armut | 0,00% | 0,00% |
| SDGSolMitigatingClimateChngScore | Governance | SDG 12 Verantwortungsvolle Konsum- und Produktionsmuster | 4,35% | 0,50% |
| SDGSolMitigatingClimateChngScore | Governance | SDG 16 Frieden, Gerechtigkeit und starke Institutionen | 3,59% | 4,47% |

● **Wie hat dieses Finanzprodukt im Vergleich zum breiten Marktindex abgeschnitten?**

| SDGA | Handlungsfeld | SDG | 2024 | |
|----------------------------------|-------------------------|--|-----------|---------------|
| | | | Teilfonds | Breiter Markt |
| SDGSolMitigatingClimateChngScore | Klimawandel | SDG 13 Maßnahmen zum Klimaschutz | 39,69% | 4,37% |
| SDGSolContSusEnergyUseScore | Klimawandel | SDG 7 Bezahlbare und saubere Energie | 12,70% | 3,80% |
| SDGSolPromotingSusBuildingsScore | Klimawandel | SDG 11 Nachhaltige Städte und Gemeinden | 4,62% | 0,03% |
| SDGSolConservingWaterScore | Trinkwasser | SDG 6 Sauberes Wasser und Sanitäreinrichtungen | 5,93% | 0,10% |
| SDGSolAchievingSusAgForestScore | Entwaldung | SDG 15 Leben an Land | 1,46% | 0,04% |
| SDGSolPresrvngTerrEcosysScore | Biodiversität | SDG 15 Leben an Land | 1,46% | 0,00% |
| SDGSolPresrvngMarineEcosysScore | Biodiversität | SDG 14 Leben unter Wasser | 0,00% | 0,00% |
| SDGSolAttainingGenEqualityScore | Bevölkerungsentwicklung | SDG 5 Geschlechtergleichstellung | 0,00% | 0,01% |
| SDGSolCombatingHungerScore | Bevölkerungsentwicklung | SDG 2 Kein Hunger | 0,00% | 0,90% |
| SDGSolProvidingBasicSrvcsScore | Bevölkerungsentwicklung | SDG 1 Keine Armut | 8,38% | 4,28% |
| SDGSolDeliveringEducationScore | Bevölkerungsentwicklung | SDG 4 Hochwertige Bildung | 1,68% | 0,00% |
| SDGSolEnsuringHealthScore | Bevölkerungsentwicklung | SDG 3 Gesundheit und Wohlergehen | 43,58% | 0,50% |
| SDGSolAlleviatingPovertyScore | Armut | SDG 1 Keine Armut | 0,00% | 1,62% |
| SDGSolOptimisingMaterialUseScore | Governance | SDG 12 Verantwortungsvolle Konsum- und Produktionsmuster | 4,35% | 0,04% |
| SDGSolSafeguardingPeaceScore | Governance | SDG 16 Frieden, Gerechtigkeit und starke Institutionen | 3,59% | 0,09% |